


DIA / HORA	DESCRIÇÃO	PARTICIPANTES E DURAÇÃO	IMAGEM ILUSTRATIVA
<p>1 novembro (sexta-feira)</p> <p>16h</p>	<p>Mãos à Obra: Pintura decorativa em cerâmica ou gesso</p> <p>Neste workshop, vamos pegar nas peças de cerâmica que moldámos nas oficinas anteriores e dar-lhes vida com cor e brilho.</p> <p>Estão prontos para pintar e envernizar os vossos gatinhos e pratos decorativos? Prometemos que vai ser uma experiência super relaxante, cheia de brincadeira, pinceladas de talento!</p> <p>Para quem não esteve connosco nestas oficinas, não se preocupem! Podem trazer pratos ou vasos de cerâmica (não vidrados), ou pequenas esculturas de gesso, para pintarem connosco. Vamos dar asas à imaginação e criar juntos peças únicas que vão dar aquele toque especial às vossas casas.</p> <p>🌈 Vão-se surpreender com o que conseguem fazer.</p>	<p>Participantes Até 10</p> <p>Duração 2h00</p>	
<p>2 novembro (sábado)</p> <p>16h</p>	<p>Este workshop é para todas as idades e perfeito para grupos ou famílias. Podem criar a vossa peça individualmente ou em conjunto!</p> <p>Informações importantes:</p> <p>🗨️ O que trazer:</p> <ul style="list-style-type: none"> • Peças de cerâmica não vidrada que tenham para decorar (vasos ou gessos) • Peças inacabadas que tenham realizado connosco • Avental e luvas (facultativo) • Caixa de cartão para levar a peça 		

Presépio de Cerâmica

Sim, sim, o Natal é só no próximo mês, mas para terem as peças prontinhas para decorar a vossa casa ou para oferecer a alguém especial, é necessário começar a fazê-las agora 😊

O desafio será fazer um presépio de cerâmica mais contemporâneo, com linhas simples, utilizando a técnica da lastra.

8 novembro
(sexta-feira)

18h15

Tragam ideias simples e vontade de explorar formas novas. Vai ser muito divertido!

9 novembro
(sábado)

16h

Teremos uma proposta de presépio para quem não trouxe.

Vai ser um Natal ainda mais especial!

O que levar?

Podem levar tecidos com texturas, rendas ou outros materiais para decalcar

Para adultos e crianças

Nível Iniciante

Participantes

Até 10

Duração

2h30



Joalheria em cerâmica para o Natal

O Natal está aí à porta, por isso vamos começar já a preparar as prendas para aqueles de quem mais gostamos. Nesta oficina especial, vamos criar peças únicas de joalheria em cerâmica! Vamos projetar, modelar e pintar brincos, colares e pulseiras cheios de personalidade — perfeitos para surpreender. Esta é uma oportunidade para oferecer um presente feito à mão e com o coração.

15 novembro
(sexta-feira)

18h15

🌈 Vão-se surpreender com o que conseguem fazer.

Este workshop é para todas as idades e perfeito para grupos ou famílias. Podem criar a vossa peça individualmente ou em conjunto!

16 novembro
(sábado)

16h

Informações importantes:

👤 O que trazer:

- **Pasta de modelar de secagem ao ar (AIR CLAY)**
(se tiver dificuldade em encontrar entre em contacto connosco)
- Arames, correntes, fios, mosquetões, encaixes de anéis ou brincos (proveitem para reciclar) e que queiram utilizar nas vossas peças
(Vão ser disponibilizados mosquetões e bases de brincos prateados e alguns fios)
- Avental e luvas (facultativo)
- Caixa de cartão para levar a peça



Participantes

Até 10

Duração

2h00



<p>22 novembro (sexta-feira)</p> <p>18h15</p> <p>23 novembro (sábado)</p> <p>16h</p>	<p>Anjos em Feltro e Lã</p> <p>Os anjos são um elemento decorativo que pode estar presente todo o ano nas nossas casas.</p> <p>Trazem com eles uma sensação de tranquilidade... ★★</p> <p>Neste workshop vamos fazer uns anjinhos muito fofos e fáceis.</p> <p>Desta vez só pega na agulha quem quiser 😊</p> <p>O que levar?</p> <p>Pode levar pequenos adornos de madeira, como corações, estrelas ou flocos de neve, restos de lã ou fio de algodão 😊</p> <p>🌈 Vai-se surpreender com o que consegue fazer.</p> <p>Para adultos e crianças</p> <p>Nível Iniciante</p>	<p>Participantes</p> <p>Até 10</p> <p>Duração</p> <p>2h</p>	 
--	--	---	--

Decorações de Natal Sustentáveis

Todos os anos somos impelidos a comprar novas decorações olhando para as lojas cheias de produtos de Natal a brilhar

Este ano vamos desafiar-los a fazer decorações sustentáveis, com material que normalmente vai para o lixo mas que pode ser utilizado e reaproveitado.

Vamos fazer acabamentos com tintas, purpurinas e mais alguns materiais fáceis de encontrar.

Vão ver como as árvores de Natal e a decoração de casa vão ficar com um toque especial 😊


O que levar?

- 2 Rolos de papel higiénico
- Folhas de jornal, revistas ou papel de embrulho
- Tecidos para reciclar (opcional)
- Fios de lã (opcional)
- 1 Frasco de vidro pequeno com tampa
- Cartão de caixas

🌈 Vai-se surpreender com o que consegue fazer.

Para adultos e crianças

Nível Iniciante



29 novembro
(sexta-feira)

18h15

30 novembro
(sábado)

16h

Participantes

Até 16

Duração

2h30

