





DIA / HORA	DESCRIÇÃO	PARTICIPANTES E DURAÇÃO	IMAGEM ILUSTRATIVA
<p>3 janeiro (sexta-feira)</p> <p>18h15</p> <p>4 janeiro (sábado)</p> <p>16h</p>	<p>Luz de inverno - Pintar o inverno em aguarela</p> <p>🎨 ❄️ Neste workshop, vamos inspirar-nos na atmosfera do inverno para explorar a pintura com aguarelas.</p> <p>Vamos olhar para paisagens de inverno e criar pinturas que capturam o sentimento de tranquilidade e introspeção desta estação. O foco estará nas transições suaves explorando a delicadeza que as aguarelas permitem.</p> <p>🌈 Vão-se surpreender com o que conseguem fazer.</p> <p>Informações:</p> <p>Para público de qualquer idade.</p> <p>As famílias e grupos poderão criar em conjunto.</p> <p>👤 O que trazer:</p> <p>Paisagens nevadas simples - formato digital ou impresso</p> <p>Avental (opcional)</p> <p>Os materiais básicos estarão incluídos, mas quem preferir pode trazer seus próprios pincéis ou aguarelas</p>	<p>Participantes</p> <p>Até 12</p> <p>Duração</p> <p>2h00</p>	 

<p>10 e 17 janeiro (sexta-feira)</p> <p>18h15</p> <p>11 e 18 janeiro (sábado)</p> <p>16h</p>	<p>Canecas de Cerâmica Esgrafitadas</p> <p>Neste workshop vamos explorar 2 técnicas de cerâmica: técnica da lastra e esgrafitado.</p> <p>Através da lastra iremos moldar 1 caneca, aprender a fazer colagens, a colocar uma asa e a fazer o frete no fundo da caneca.</p> <p>Através do esgrafitado vamos decorar a caneca utilizando a cor do barro para criar contraste com a tinta e criar padrões.</p> <p>É um workshop que irá proporcionar um momento de descontração, onde poderá esquecer a correria do dia-a-dia.</p> <p>Este workshop será dividido em 2 partes, 2 fins de semana seguidos.</p> <p>🌈 Vão-se surpreender com o que conseguem fazer.</p> <p>O que levar? (opcional)</p> <p>Ideias de decoração e formatos de canecas</p> <p>Avental ou roupa que se possa sujar</p>	<p>Participantes</p> <p>Até 10</p> <p>Duração</p> <p>2h30</p>	 
--	--	---	--

Criar quadros tridimensionais em papel machê

🎨 ✏️ Nesta oficina vamos criar peças tridimensionais com massa de papel machê.

Vamos aprender a criar a própria massa, para depois a trabalhar, modelando peças tridimensionais únicas e personalizadas.

Preparem-se para transformar ideias simples em obras de arte repletas de criatividade!

Esta oficina é composta por duas sessões em dois fins de semana seguidos

Na primeira sessão, aprenderemos a preparar e a trabalhar a pasta de papel machê. Na segunda sessão, vamos pintar e finalizar as peças com toques de cor e acabamento.

🌈 Vão-se surpreender com o que conseguem fazer.

👤 O que trazer:

2 rolos de papel higiênico (importante)

Molduras para reutilizar

Cartões variados

Avental (opcional)

Entusiasmo

Os materiais básicos serão fornecidos.



**24 e 31
janeiro**
(sexta-feira)

18h15

**25 janeiro e
1 fevereiro**
(sábado)

16h

Participantes

Até 10

Duração

2h00