










DIA / HORA	DESCRIÇÃO	PARTICIPANTES E DURAÇÃO	IMAGEM ILUSTRATIVA
<p>6 MARÇO (sexta-feira)</p> <p>18h15</p> <p>7 MARÇO (sábado)</p> <p>16h</p>	<p> Flores à Vista – Pintar Flores em Aguarela</p> <p>  Neste workshop, vamos observar flores reais e explorar a pintura em aguarela a partir da observação direta.</p> <p>Vamos trabalhar manchas, transparências e sobreposições suaves, aprendendo a olhar para a luz, a forma e os espaços em branco que dão equilíbrio à composição.</p> <p>O foco estará na relação entre água e pigmento, permitindo que a delicadeza da aguarela revele o carácter único de cada flor.</p> <p>Todos são bem-vindos, mesmo quem acha que “não sabe pintar” ou sente algum receio de começar — aqui o importante é experimentar.</p> <p>As crianças podem participar e criar ao lado dos adultos, num ambiente tranquilo e partilhado.</p> <p> Vão-se surpreender com o que conseguem fazer.</p> <p> O que trazer:</p> <p>Flor ou ramo simples para observar.</p> <p>Folhas verdes</p> <p><u>Opcional:</u></p> <p>Pincéis macios próprios</p> <p>Caneta preta ponta fina</p> <p>Os materiais básicos estarão incluídos, mas quem preferir pode trazer seus próprios pincéis ou aguarelas.</p>	<p>Participantes Até 12</p> <p>Duração 2h00</p>	 

Impressão Botânica – Flores e Folhas da Estação

  Neste workshop vamos explorar a impressão de flores e folhas naturais através da técnica de pressão com martelo ou pedra.

A partir de plantas frescas da estação, vamos descobrir como os pigmentos naturais se transferem para o papel, revelando texturas, formas e cores inesperadas.

Vamos trabalhar composição, ritmo e sobreposição, criando peças únicas que guardam a memória das plantas utilizadas.

É uma experiência sensorial e surpreendente, onde a natureza se transforma diretamente em imagem.

13 MARÇO
(sexta-feira)

18h15

Todos são bem-vindos, mesmo quem nunca experimentou técnicas artísticas — aqui o importante é explorar e descobrir.

As crianças podem participar e criar ao lado dos adultos, num ambiente tranquilo e partilhado.

14 MARÇO
(sábado)

16h

 Vão-se surpreender com o que conseguem fazer.

 O que trazer:

Martelo pequeno ou pedra lisa

Flores frescas : Algumas sugestões que costumam funcionar bem: vasinho de Amores-perfeitos, Gerânios, Camélias, Trevos, Folhas de eucalipto, Hera, Fetos

Folhas ou flores com cores bem fortes do seu jardim para experimentar (nem todas as plantas imprimem da mesma forma).

Evitar flores muito secas ou já murchas.

Avental (opcional)



Participantes

Até 12

Duração

2h00

Andorinhas em Azulejo – Modelação 3D

A Primavera chegou e com ela as andorinhas!

A tradição das andorinhas em Portugal simboliza amor, lealdade, família e o regresso ao lar, profundamente enraizada pela migração anual destas aves que sempre voltam ao mesmo local.

Popularizadas em cerâmica por Raphael Bordallo Pinheiro em 1896, estas peças decoram paredes de casas portuguesas, representando proteção, harmonia e saudade.

Neste workshop vamos misturar duas tradições bem portuguesas: Andorinhas e Azulejos 😊

Através de técnicas de modelação de barro, vamos criar um azulejo 3D cujo tema terá como ponto central as andorinhas.

Cada participante irá criar o seu azulejo e personalizá-lo.

Bem-vinda Primavera!

🌈 Vão surpreender-se com o que conseguem fazer.

Não é necessário ter experiência

As crianças podem participar e criar ao lado dos adultos, num ambiente tranquilo e partilhado.

Trazer avental (opcional)

20 MARÇO
(sexta-feira)

18h15

21 MARÇO
(sábado)


16h

Participantes

Até 12

Duração

2h30



Aplicação de Vidrados em Azulejos 3D

🎨 Nesta oficina de decoração de cerâmica vamos trabalhar com vidrados para decorar azulejos 3D (criados no workshop das Andorinhas).

Vidrar peças já chacoalhadas (cozidas) é uma das técnicas mais comuns na decoração e pintura de cerâmica. Com os vidrados conseguem-se acabamentos, cores e efeitos bem diferentes e vibrantes.

27 MARÇO
(sexta-feira)

18h15

Este será mais um workshop cheio de novidades e aprendizagens 😊

🌈 Vão-se surpreender com o que conseguem fazer.

28 MARÇO
(sábado)

16h

Notas Importantes:

Será dada prioridade aos participantes do workshop dos azulejos 3D

Quem não tiver participado no workshop de azulejos terá de trazer um azulejo 3D ou solicitar que seja feito um (o valor do azulejo são 10€)

Participantes

Até 12

Duração

2h00

